

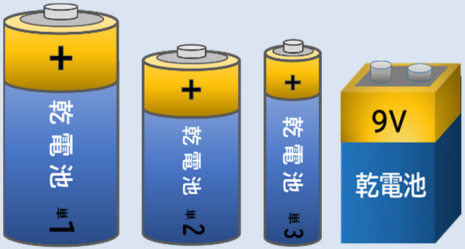
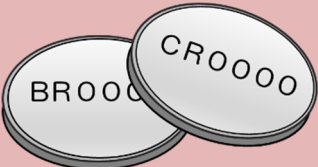


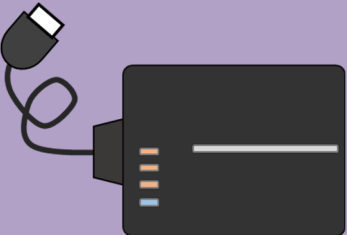



電池の出し方 なっとくガイド

共通のポイント

電極を **セロハンテープ** などで

必ずプラス（+）極とマイナス（-）極を絶縁して出してください。

筒型乾電池、コイン電池、ボタン電池、充電式電池、いろいろあって迷いがちな電池の出し方をまとめました。正しい分別と出し方にご協力をお願いいたします。

電池の種類	出し方
<p>筒型乾電池</p> 	<p>市民センターなど11か所に設置している拠点回収ボックスに入れてください。</p> <p>回収した筒型乾電池は、100%リサイクルされています。</p> <p>※アルカリ乾電池、マンガン乾電池（単1～単5電池、角形9V電池） ※充電して繰り返し使える筒型乾電池は、小型充電式電池です。</p>
<p>コイン電池</p> <p>（型式番号：CR、BR）</p> 	<p>燃やさないごみの日に、他の燃やさないごみといっしょに指定ごみ袋（燃やさないごみ袋）に入れて、ごみステーションに出してください。</p> 
<p>ボタン電池</p> <p>（型式番号：SR、LR、PR）</p> 	<p>最寄りの電気店等（ボタン電池回収協力店）の回収ボックスに入れてください。最寄りの回収協力店は一般社団法人電池工業会ホームページで調べることができます。</p> <div style="display: flex; align-items: center;"> <input type="text" value="電池工業会"/> <input type="button" value="検索"/> </div> <p>※ごみステーションに出せません。 ※ボタン電池は、水銀が含まれていることがあります。</p> <div style="text-align: right;">  <p>二次元コード</p> </div>
<p>小型充電式電池</p>  <p>モバイルバッテリー</p> 	<p>最寄りの電気店等（JBRC 回収協力店）の回収ボックスに入れてください。最寄りの協力店は一般社団法人 JBRC ホームページで調べることができます。</p> <div style="display: flex; align-items: center;"> <input type="text" value="JBRC 協力店"/> <input type="button" value="検索"/> </div> <p>※「資源の有効な利用の促進に関する法律」に基づき、JBRC 回収協力店で回収しますので、ごみステーションに出せません。 ※回収の対象は以下のリサイクルマークのついたリチウムイオン電池、ニカド電池、ニッケル水素電池、モバイルバッテリー本体です。 ※小型充電式電池は、下記マークのついた充電式電池が JBRC の回収対象です。モバイルバッテリーは本体ごと回収しています。</p> <div style="display: flex; justify-content: space-around; align-items: center;"> <div style="text-align: center;">  <p>リチウムイオン電池</p> </div> <div style="text-align: center;">  <p>ニカド電池</p> </div> <div style="text-align: center;">  <p>ニッケル水素電池</p> </div> </div> <div style="text-align: right;">  <p>二次元コード</p> </div>